

Meetkunde 001

Eiland: Aanzichten
Doel: Teken van aanzichten van voorwerpen



Potlood



Kleurpotloden

Opgave 1 Teken het bovenaanzicht van je tafel. *Kijk goed. Hoe ziet je tafel er vanaf boven uit?*

Opgave 2 Teken het zijaanzicht van je boek. *Kijk goed. Hoe ziet je boek er vanaf de zijkant uit?*

Opgave 3 Teken het vooraanzicht van je gum. *Kijk goed. Hoe ziet je gum er vanaf de voorkant uit?*

Opgave 4 Teken het bovenaanzicht van je puntenslijper. *Kijk goed. Hoe ziet je puntenslijper er vanaf boven uit?*


Opgave 5 Teken het vooraanzicht van het schoolbord. *Kijk goed. Hoe ziet het schoolbord er vanaf de voorkant uit?*




Opgave 6 Teken het zijaanzicht van je potlood. *Kijk goed. Hoe ziet je potlood er vanaf de zijkant uit?*



Opgave 7 Teken het vooraanzicht van je pen. *Kijk goed. Hoe ziet je pen er vanaf de voorkant uit?*



Opgave 8 Teken het bovenaanzicht van je broodtrommel. *Kijk goed. Hoe ziet je broodtrommel er vanaf boven uit?*




Opgave 9 Teken het zijaanzicht van je drinkbeker. *Kijk goed. Hoe ziet je drinkbeker er vanaf de zijkant uit?*




Opgave 10 Teken het bovenaanzicht van je leesboek. *Kijk goed. Hoe ziet je leesboek er vanaf boven uit?*



Opgave 11 Teken het vooraanzicht van je rekenmachine. *Kijk goed. Hoe ziet je rekenmachine er vanaf de voorkant uit?*



Opgave 12 Teken het bovenaanzicht van een dobbelsteen. *Kijk goed. Hoe ziet de dobbelsteen er vanaf boven uit?*




Opgave 13 Teken het zijaanzicht van een bal. *Kijk goed. Hoe ziet een bal er vanaf de zijkant uit?*




Opgave 14 Teken het vooraanzicht van een map. *Kijk goed. Hoe ziet een map er vanaf de voorkant uit?*



Opgave 15 Teken het bovenaanzicht van een kruk. *Kijk goed. Hoe ziet een kruk er vanaf boven uit?*



Opgave 16 Teken het zijaanzicht van een kast. *Kijk goed. Hoe ziet een kast er vanaf de zijkant uit?*




Opgave 17 Teken het zijaanzicht van een emmer. *Kijk goed. Hoe ziet een emmer er vanaf de zijkant uit?*




Opgave 18 Teken het vooraanzicht van een step. *Kijk goed. Hoe ziet een step er vanaf de voorkant uit?*



Opgave 19 Teken het bovenaanzicht van je schaar. *Kijk goed. Hoe ziet je schaar er vanaf boven uit?*



Opgave 20 Teken het zijaanzicht van een plant. *Kijk goed. Hoe ziet een plant er vanaf de zijkant uit?*




Opgave 21 Teken het vooraanzicht van je schoen. *Kijk goed. Hoe ziet je schoen er vanaf de voorkant uit?*




Opgave 22 Teken het bovenaanzicht van je tas. *Kijk goed. Hoe ziet je tas er vanaf boven uit?*



Opgave 23 Teken het zijaanzicht van een pennenbakje. *Kijk goed. Hoe ziet een pennenbakje er vanaf de zijkant uit?*



Opgave 24 Teken het vooraanzicht van een gieter. *Kijk goed. Hoe ziet een gieter er vanaf de voorkant uit?*




Opgave 25 Teken het bovenaanzicht van een stoel. *Kijk goed. Hoe ziet de stoel er vanaf boven uit?*




Opgave 26 Teken het bovenaanzicht van je tas. *Kijk goed. Hoe ziet je tas er vanaf boven uit?*



Opgave 27 Teken het zijaanzicht van een stoel. *Kijk goed. Hoe ziet een stoel er vanaf de zijkant uit?*



Opgave 28 Teken het bovenaanzicht van je computer. *Kijk goed. Hoe ziet de computer er vanaf boven uit?*



Opgave 29 Teken het vooraanzicht van je etui. *Kijk goed. Hoe ziet je etui er vanaf de voorkant uit?*



Opgave 30 Teken het bovenaanzicht van je eigen hand. *Kijk goed. Hoe ziet je hand er vanaf boven uit?*

