

Meetkunde 021



Eiland: Kaart Lezen
Doel: Maken van een eenvoudige routebeschrijving

Opgave 1 Maak een routebeschrijving met pijltjes. Gebruik ↑, ← en →.
Je loopt de route van de leeuwen naar de apen.



Opgave 2 Maak een routebeschrijving met pijltjes. Gebruik ↑, ← en →.
Je loopt de route van de olifanten naar de giraffen.



Opgave 3 Maak een routebeschrijving met pijltjes. Gebruik ↑, ← en →.
Je loopt de route van de apen naar de giraffen.



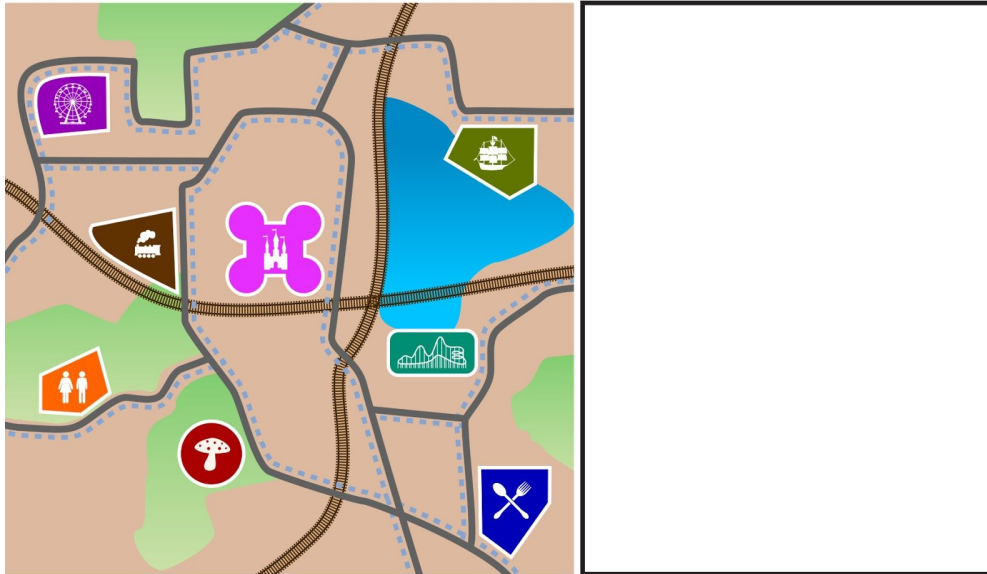
Opgave 4 Maak een routebeschrijving met pijltjes. Gebruik ↑, ← en →.
Je loopt de route van de zeehonden naar de vlinders.



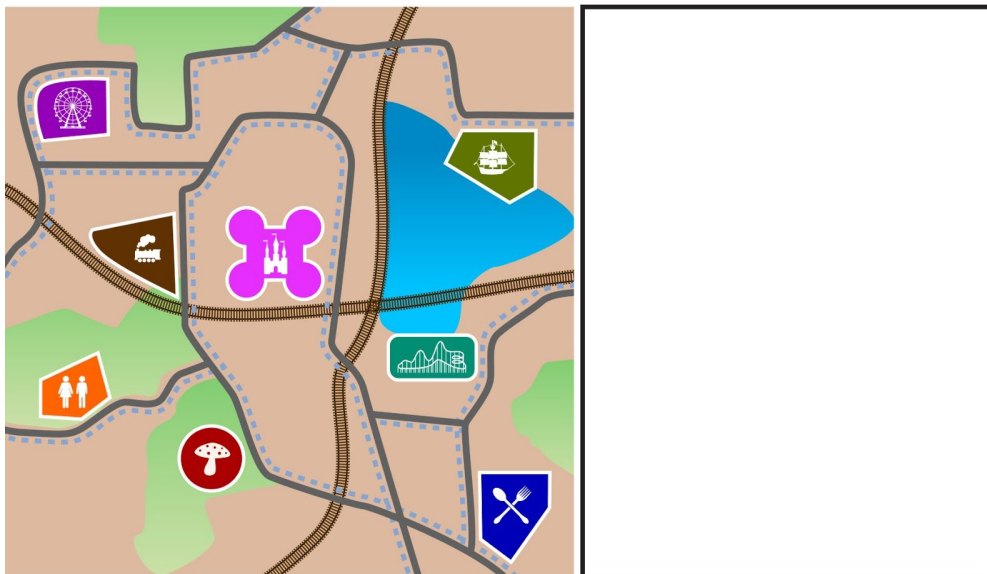
Opgave 5 Maak een routebeschrijving met pijltjes. Gebruik ↑, ← en →.
Je loopt de route van de haven naar de school.



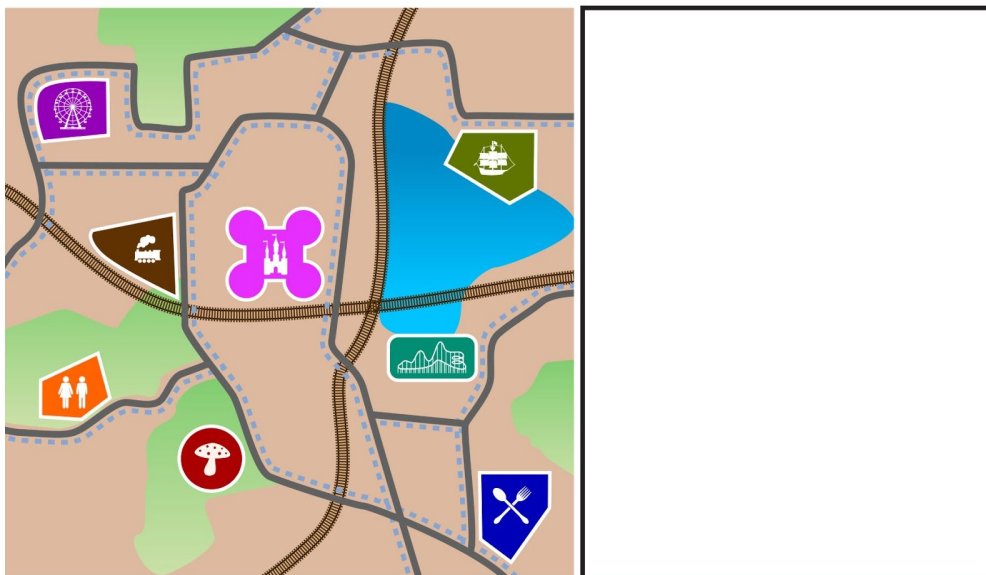
Opgave 10 Maak een routebeschrijving met pijltjes. Gebruik ↑, ← en →.
Je loopt de route van de trein naar het piratenschip.



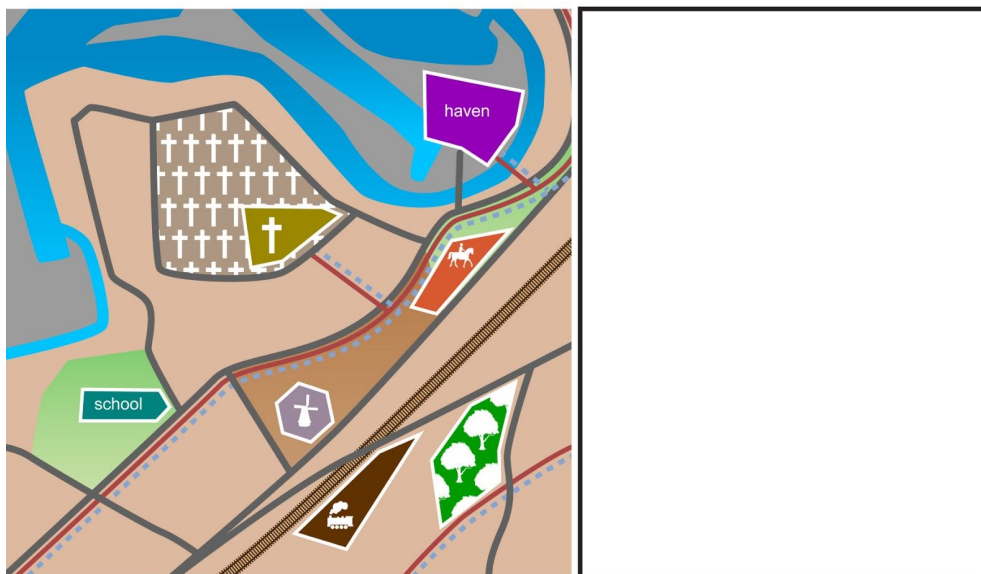
Opgave 11 Maak een routebeschrijving met pijltjes. Gebruik ↑, ← en →.
Je loopt de route van het kasteel naar het restaurant.



Opgave 12 Maak een routebeschrijving met pijltjes. Gebruik ↑, ← en →.
Je loopt de route van het piratenschip naar de toiletten.



Opgave 13 Maak een routebeschrijving met pijltjes. Gebruik ↑, ← en →.
Je loopt de route van de school naar de haven.



Opgave 14 Maak een routebeschrijving met pijltjes. Gebruik ↑, ← en →.
Je loopt de route van het kerkhof naar het bos.




Opgave 15 Maak een routebeschrijving met pijltjes. Gebruik ↑, ← en →.
Je loopt de route van de school naar de paardenmanege.



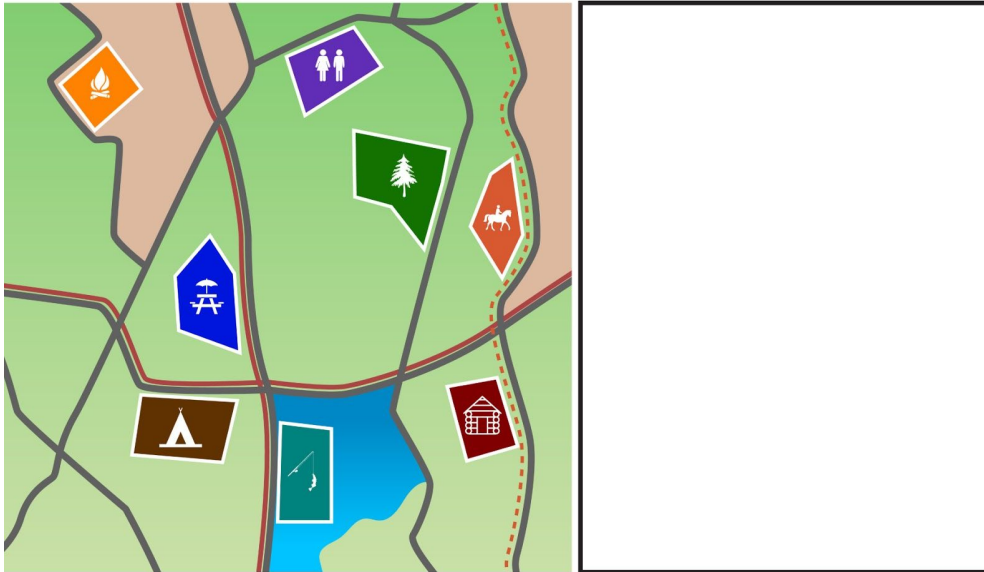
Opgave 16 Maak een routebeschrijving met pijltjes. Gebruik ↑, ← en →.
Je loopt de route van de molen naar de haven.



Opgave 17 Maak een routebeschrijving met pijltjes. Gebruik ↑, ← en →.
Je loopt de route van het kampvuur naar de paardenmanege.



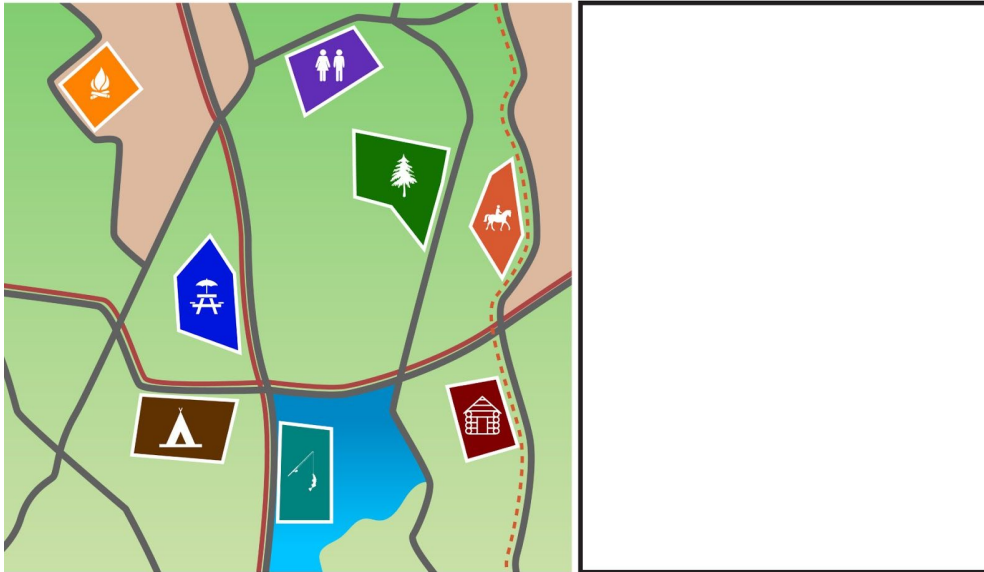
Opgave 18 Maak een routebeschrijving met pijltjes. Gebruik ↑, ← en →.
Je loopt de route van de picknickplek naar de blokhut.



Opgave 19 Maak een routebeschrijving met pijltjes. Gebruik ↑, ← en →.
Je loopt de route van de visvijver naar de toiletten.



Opgave 20 Maak een routebeschrijving met pijltjes. Gebruik ↑, ← en →.
Je loopt de route van de camping naar de paardenmanege.



Opgave 21 Beschrijf de route in je eigen woorden.
Je gaat vanaf je huis naar school.

Opgave 22 Beschrijf de route in je eigen woorden.
Je gaat vanaf je huis naar de supermarkt.

Opgave 23 Beschrijf de route in je eigen woorden.
Je gaat vanaf je school naar de kerk.

Opgave 24 Beschrijf de route in je eigen woorden.
Je gaat vanaf je huis naar de kerk.

Opgave 25 Beschrijf de route in je eigen woorden.
Je gaat vanaf je huis naar je beste vriend(in).