

## Meetkunde 001

**Eiland:** Aanzichten  
**Doel:** Teken van aanzichten van voorwerpen



Potlood



Kleurpotloden


**Opgave 1** Teken het bovenaanzicht van je tafel. *Kijk goed. Hoe ziet je tafel er vanaf boven uit?*

**Opgave 2** Teken het zijaanzicht van je boek. *Kijk goed. Hoe ziet je boek er vanaf de zijkant uit?*


**Opgave 3** Teken het vooraanzicht van je gum. *Kijk goed. Hoe ziet je gum er vanaf de voorkant uit?*

**Opgave 4** Teken het bovenaanzicht van je puntenslijper. *Kijk goed. Hoe ziet je puntenslijper er vanaf boven uit?*


**Opgave 5** Teken het vooraanzicht van het schoolbord. *Kijk goed. Hoe ziet het schoolbord er vanaf de voorkant uit?*




**Opgave 6** Teken het zijaanzicht van je potlood. *Kijk goed. Hoe ziet je potlood er vanaf de zijkant uit?*



**Opgave 7** Teken het vooraanzicht van je pen. *Kijk goed. Hoe ziet je pen er vanaf de voorkant uit?*



**Opgave 8** Teken het bovenaanzicht van je broodtrommel. *Kijk goed. Hoe ziet je broodtrommel er vanaf boven uit?*




**Opgave 9** Teken het zijaanzicht van je drinkbeker. *Kijk goed. Hoe ziet je drinkbeker er vanaf de zijkant uit?*




**Opgave 10** Teken het bovenkant van je leesboek. *Kijk goed. Hoe ziet je leesboek er vanaf boven uit?*



**Opgave 11** Teken het vooraanzicht van je rekenmachine. *Kijk goed. Hoe ziet je rekenmachine er vanaf de voorkant uit?*



**Opgave 12** Teken het bovenaanzicht van een dobbelsteen. *Kijk goed. Hoe ziet de dobbelsteen er vanaf boven uit?*




**Opgave 13** Teken het zijaanzicht van een bal. *Kijk goed. Hoe ziet een bal er vanaf de zijkant uit?*




**Opgave 14** Teken het vooraanzicht van een map. *Kijk goed. Hoe ziet een map er vanaf de voorkant uit?*



**Opgave 15** Teken het bovenaanzicht van een kruk. *Kijk goed. Hoe ziet een kruk er vanaf boven uit?*



**Opgave 16** Teken het zijaanzicht van een kast. *Kijk goed. Hoe ziet een kast er vanaf de zijkant uit?*




**Opgave 17** Teken het zijaanzicht van een emmer. *Kijk goed. Hoe ziet een emmer er vanaf de zijkant uit?*




**Opgave 18** Teken het vooraanzicht van een step. *Kijk goed. Hoe ziet een step er vanaf de voorkant uit?*



**Opgave 19** Teken het bovenaanzicht van je schaar. *Kijk goed. Hoe ziet je schaar er vanaf boven uit?*



**Opgave 20** Teken het zijaanzicht van een plant. *Kijk goed. Hoe ziet een plant er vanaf de zijkant uit?*



**Opgave 21** Teken het vooraanzicht van je schoen. *Kijk goed. Hoe ziet je schoen er vanaf de voorkant uit?*

**Opgave 22** Teken het bovenaanzicht van je tas. *Kijk goed. Hoe ziet je tas er vanaf boven uit?*

**Opgave 23** Teken het zijaanzicht van een pennenbakje. *Kijk goed. Hoe ziet een pennenbakje er vanaf de zijkant uit?*

**Opgave 24** Teken het vooraanzicht van een gieter. *Kijk goed. Hoe ziet een gieter er vanaf de voorkant uit?*


**Opgave 25 Teken het bovenaanzicht van een stoel.** *Kijk goed. Hoe ziet de stoel er vanaf boven uit?*




**Opgave 26 Teken het bovenaanzicht van je tas.** *Kijk goed. Hoe ziet je tas er vanaf boven uit?*



**Opgave 27 Teken het zijaanzicht van een stoel.** *Kijk goed. Hoe ziet een stoel er vanaf de zijkant uit?*



**Opgave 28 Teken het bovenaanzicht van je computer.** *Kijk goed. Hoe ziet de computer er vanaf boven uit?*



**Opgave 29** Teken het vooraanzicht van je etui. *Kijk goed. Hoe ziet je etui er vanaf de voorkant uit?*



**Opgave 30** Teken het bovenaanzicht van je eigen hand. *Kijk goed. Hoe ziet je hand er vanaf boven uit?*

