

## Tabellen, Grafieken & Getallenreeksen 1B

**Eiland:** Tabellen maken

**Leerdoel:** Ordenen van informatie in een eigen tabel



Liniaal




Potlood



Papier

Zet de informatie van elke opgave in een tabel.  
Gebruik hiervoor een vel papier of een schrift.

**Opgave 1** Aantal verkochte sokken van winkel 't Kousje.





**Opgave 2** Aantal verbouwde groente door boer Henk.



**Opgave 3** Aantal stukken fruit in de supermarkt.



**Opgave 4** Aantal verkochte schoenen van winkel de Laars.



**Opgave 5** Aantal verkochte pizza's van pizzeria Antonio's.



**Opgave 6** De voorraad in winkel de Knuffel.

