

Tabellen, Grafieken & Getallenreeksen 1C

Eiland: Tabellen maken

Leerdoel: Ordenen van informatie in een eigen tabel


 Liniaal

 Potlood


 Papier

Zet de informatie van elke opgave in een tabel.
Gebruik hiervoor een vel papier of een schrift.

Opgave 1 Aantal verkochte ijsjes.



Opgave 2 Aantal meegenomen stukken fruit op basisschool de Zon.




Opgave 3 Aantal dieren op de boerderij van boerin Gerdien.




66 42 92 21

Opgave 4 Aantal verkochte bloemen van winkel de Roos.



451 390 725 840

Opgave 5 Aantal verkochte taarten van bakkerij 't Toeffje.



892 953 642 498 531

Opgave 6 Aantal verkochte groente van groenteboer Hendrik.

